



- 1. Datos de la organización
- 2. Hoja de trabajo. Consumos
- 3. Instalaciones fijas
- 4. Vehículos y maquinaria
- 5. Emisiones fugitivas
- 6. Emisiones de proceso
- 7. Información adicional
- 8. Electricidad y otras energías
- 9. Informe final: Resultados
- 10. Factores de emisión
- 11. Revisiones de la calculadora

Nombre de la organización: **GESTIÓN INDUSTRIAL PLÁSTICOS, S.A.**

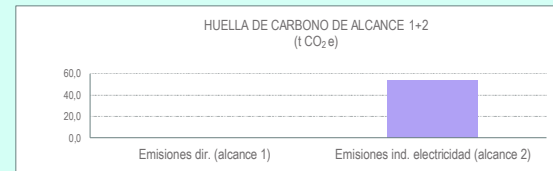
Sector de actividad: **C.- Industria manufacturera**

**RESULTADOS ABSOLUTOS AÑO DE CÁLCULO**

**Resultados** (el dato a introducir en el formulario en caso de solicitar la inscripción en el Registro es el expresado en t CO<sub>2</sub>e)

Año de cálculo: **2022**

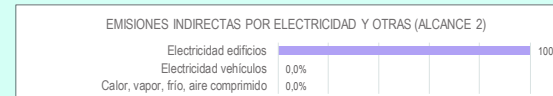
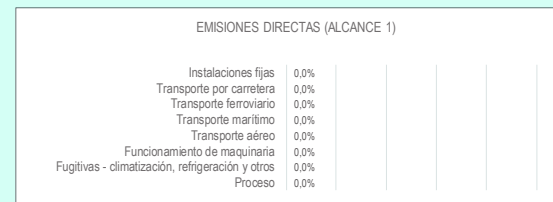
	t CO <sub>2</sub>	kg CH <sub>4</sub>	kg N <sub>2</sub> O	t CO <sub>2</sub> e
EMISIONES DIRECTAS	0,00	0,00	0,00	0,00
EMISIONES INDIRECTAS POR ENERGÍA COMPRADA	-	-	-	54,01
<b>TOTAL</b>	<b>0,00</b>	<b>0,00</b>	<b>0,00</b>	<b>54,01</b>



**Resultados por gases desglosados según actividades**

Nota: en los casos en los que se dispone únicamente del factor de emisión agregado expresado en CO<sub>2</sub>e y no de los factores de cada gas, estos últimos se considerarán nulos para el cálculo del total de las emisiones por gases.

	kg CO <sub>2</sub>	g CH <sub>4</sub>	g N <sub>2</sub> O	kg CO <sub>2</sub> e
<b>EMISIONES DIRECTAS (ALCANCE 1)</b>				
Instalaciones fijas	0,00	0,00	0,00	0,00
Transporte por carretera <sup>(1)</sup>	0,00	0,00	0,00	0,00
Transporte ferroviario	0,00	0,00	0,00	0,00
Transporte marítimo	0,00	0,00	0,00	0,00
Transporte aéreo	0,00	0,00	0,00	0,00
Funcionamiento de maquinaria	0,00	0,00	0,00	0,00
Fugitivas - climatización y refrigeración	-	-	-	0,00
Proceso	0,00	0,00	0,00	0,00
<b>SUBTOTAL</b>	<b>0,00</b>	<b>0,00</b>	<b>0,00</b>	<b>0,00</b>
<b>EMISIONES INDIRECTAS (ALCANCE 2)</b>				
Electricidad edificios <sup>(2)</sup>	-	-	-	54.010,05
Electricidad vehículos <sup>(2)</sup>	-	-	-	0,00
Calor, vapor, frío, aire comprimido	-	-	-	0,00
<b>SUBTOTAL</b>	<b>-</b>	<b>-</b>	<b>-</b>	<b>54.010,05</b>
<b>TOTAL</b>	<b>0,00</b>	<b>0,00</b>	<b>0,00</b>	<b>54.010,05</b>



<sup>(1)</sup> Las emisiones de los vehículos eléctricos se engloban en emisiones indirectas debidas al consumo de electricidad.

<sup>(2)</sup> Para años anteriores a 2021 las emisiones debidas al consumo eléctrico solo tienen en cuenta el CO<sub>2</sub> y no otros GEI.

Al realizar los cálculos a través de los factores de emisión desglosados por gases (kgCO<sub>2</sub>/ud, gCH<sub>4</sub>/ud, gN<sub>2</sub>O/ud) es posible que se obtengan resultados ligeramente diferentes que al realizarlos a través del factor de emisión expresado en kgCO<sub>2</sub>e debido a los redondeos.

**RESULTADOS RELATIVOS - EVOLUCIÓN**

<b>AÑO DE CÁLCULO:</b> 2022	<input type="text"/>	t CO <sub>2</sub> e /
	<input type="text"/>	t CO <sub>2</sub> e / m <sup>2</sup>
	<input type="text"/>	t CO <sub>2</sub> e / empleado
<b>AÑO 1:</b>	<input type="text"/>	t CO <sub>2</sub> e /
	<input type="text"/>	t CO <sub>2</sub> e / m <sup>2</sup>
	<input type="text"/>	t CO <sub>2</sub> e / empleado
<b>AÑO 2:</b>	<input type="text"/>	t CO <sub>2</sub> e /
	<input type="text"/>	t CO <sub>2</sub> e / m <sup>2</sup>
	<input type="text"/>	t CO <sub>2</sub> e / empleado
<b>AÑO 3:</b>	<input type="text"/>	t CO <sub>2</sub> e /
	<input type="text"/>	t CO <sub>2</sub> e / m <sup>2</sup>
	<input type="text"/>	t CO <sub>2</sub> e / empleado

